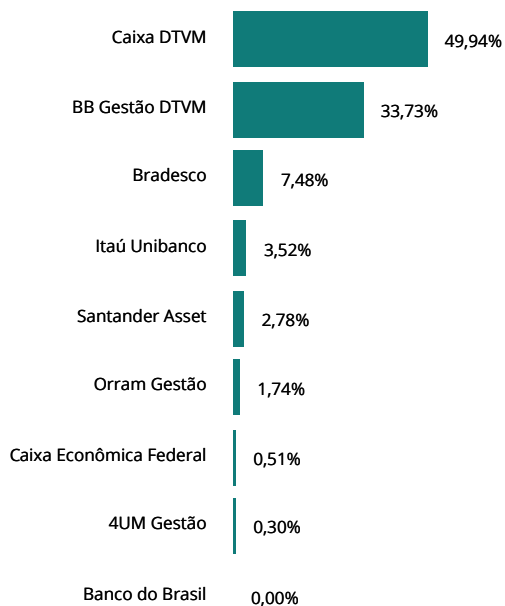
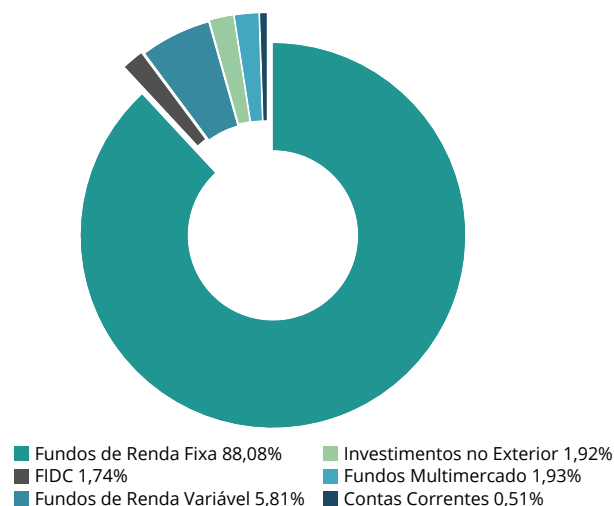
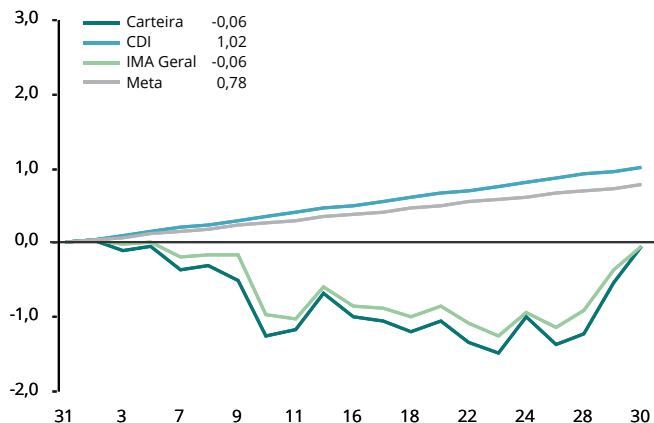
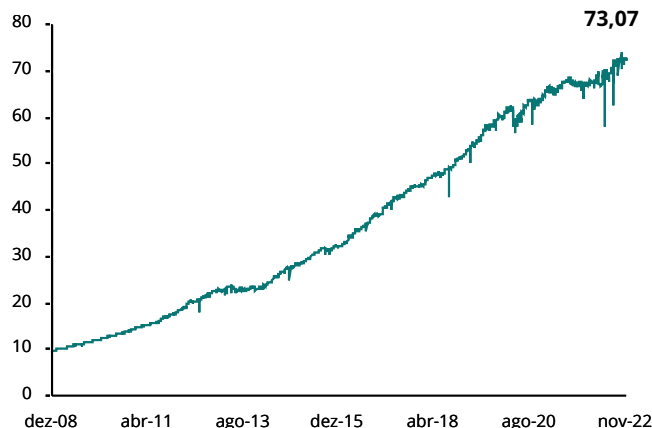


IPRESANTOAMARO

Os recursos do IPRESANTOAMARO são aplicados respeitando os princípios de segurança, legalidade, liquidez e eficiência. A diretoria do RPPS, assessorada pela SMI Consultoria de Investimentos, vem buscando estratégias para que as necessidades atuariais do Instituto sejam alcançadas de acordo com os prazos estabelecidos.

DISTRIBUIÇÃO DA CARTEIRA POR INSTITUIÇÃO FINANCEIRA

DISTRIBUIÇÃO DA CARTEIRA POR SEGMENTO

HISTÓRICO DE RENTABILIDADE

COMPARATIVO	NO MÊS	NO ANO	EM 12 MESES
IPRESANTOAMARO	-0,06%	6,10%	7,41%
META ATUARIAL - INPC + 4,86% A.A.	0,78%	9,88%	11,18%
CDI	1,02%	11,12%	11,97%
IMA GERAL	-0,06%	8,82%	9,76%
IBOVESPA	-3,06%	7,31%	10,37%

RENTABILIDADE ACUMULADA NO MÊS (EM %)

EVOLUÇÃO DO PATRIMÔNIO (EM R\$ MILHÕES)


IPRESANTOAMARO

O mês de novembro foi negativo para o mercado brasileiro, principalmente devido as estratégias propostas pela equipe de transição do próximo governo e elevação do risco fiscal. Ainda que repercutissem assuntos sobre covid na China e guerra ucraniana na Europa, as bolsas globais tiveram resultados positivos, que foram respaldados com a postura da política monetária nos Estados Unidos.

No país norte-americano, notícias referentes à questão monetária trouxeram alívio para o mercado global. O Livro Bege, ferramenta que embasa decisões do Fed, mostrou que houve uma estabilidade na atividade econômica em algumas regiões e, em outras, uma ligeira elevação, mas com associação de efeitos inflacionários. Apesar da necessidade de manter a taxa de juros elevada por um período prolongado, a declaração do Jerome Powell, presidente do Fed, confirmou as expectativas de mercado sobre a redução de ritmo de elevação de juros. A projeção é de que na próxima reunião dos membros do Fed, predomine a elevação em 0,5 ponto percentual nos juros.

A validação dessa perspectiva de menor ritmo de elevação de juros veio da atualização dos indicadores de inflação. O Índice de Preços ao Consumidor (CPI) subiu 0,4% em outubro, mesmo patamar de setembro, enquanto o mercado projetava um avanço de 0,6%. Em 12 meses até outubro, a inflação ao consumidor atingiu 7,7%, patamar não visto desde fevereiro deste ano. O Índice de Preços ao Produtor (PPI) também subiu menos do que esperado em outubro, alta de 0,2%, frente à expectativa de 0,4%.

Apesar dos dados recentes de inflação estadunidense evidenciarem uma desaceleração, o mercado de trabalho segue apertado. O desequilíbrio entre a oferta de emprego e o número de trabalhadores dispostos a trabalhar pressiona os preços dos bens e serviços, uma vez que se observa uma elevação salarial associada a repasse de custos. A taxa de desemprego dos Estados Unidos permaneceu em 3,7% em setembro, após criação de 263 mil postos de trabalho, acima dos 250 mil esperados pelo mercado.

O lado positivo da situação americana se expõe em uma segunda estimativa de Produto Interno Bruto com variação positiva. A projeção do PIB do terceiro trimestre aumentou em 2,9% frente ao segundo, em termos anualizados, após cair 0,6% no segundo trimestre, afastando a economia de uma recessão técnica. Essa recuperação ocorreu principalmente pelo aumento dos gastos dos governos federal, estadual e municipal, queda das importações e menor investimento em estoque privado. Contudo, o mercado se manteve em alerta com a relação negativa entre produção e taxa de juros, isto é, dado que o Fed permaneça com a estratégia de trazer a inflação para a meta de 2%, projeta-se que o resultado de PIB dos EUA seja penalizado nos próximos meses.

Na China, a permanência dos bloqueios impostos pela política de covid zero e os novos aumentos no número de casos registrados, são informações que preocuparam o mercado global. A repercussão das restrições trouxe a leitura abaixo das expectativas para a produção industrial e vendas no varejo. As perspectivas para a economia chinesa se deterioraram, à medida que surgiram novos fechamentos em cidades importantes para as cadeias de produção.

No início do mês, ocorreram rumores de que haveria maior flexibilização dos lockdowns, porém o porta-voz do Partido Comunista Chinês escreveu que o governo se mantinha inabalável no que diz respeito aos controles já existentes. Logo após, iniciou-se uma onda de protestos no país, cujo gatilho foi o atraso no atendimento de combate a um incêndio, devido às restrições impostas, que culminou na morte de dez pessoas.

A menor circulação de habitantes chineses, e os indícios de recessão global, resultaram na contenção tanto da demanda interna quanto externa. Esse dado enfraquecido foi demonstrado na contração da balança comercial, que apresentou encolhimento da exportação e importação, sinalizando ao mercado global um provável aumento na volatilidade dos preços das commodities. Os indicadores de preços também foram afetados pela demanda enfraquecida. O CPI subiu 2,1% em outubro, em comparação ao mesmo mês do ano anterior, reduzindo em relação ao avanço de 2,8% registrado em setembro. Já o PPI caiu 1,3% em outubro, frente alta de 0,9% em setembro.

Os mercados globais seguiram avaliando que, enquanto o governo chinês mantiver a política covid zero, a incerteza sobre o nível de atividade no curto prazo seguirá alta, agregando volatilidade ao cenário já bastante incerto para a economia mundial.

Na Zona do Euro, dados sobre a pressão elevada nos preços da energia, a deterioração do poder de compra das famílias e um ambiente externo mais fraco continuaram a sugerir uma futura recessão econômica. A inflação seguiu reduzindo a renda disponível das famílias, e se mantiveram as projeções de que a contração da atividade econômica deverá continuar nos próximos meses.

IPRESANTOAMARO

O CPI da zona do euro cresceu 1,5% em outubro, evidenciando a continuidade de tendência de aceleração em relação aos meses anteriores. Na comparação com outubro de 2021, o índice subiu 10,6%. Os preços de energia e alimentos continuaram como os maiores fatores de pressão sobre a inflação na região, que segue sendo um forte ponto de preocupação para os mercados globais. Esse resultado fortaleceu as perspectivas de que o Banco Central Europeu manterá seu ciclo de forte aumento nas taxas de juros.

Apesar da trajetória ascendente das taxas de juros, o PIB europeu cresceu 0,2% no terceiro trimestre na comparação com o segundo. Por enquanto, nenhum dos países da Zona do Euro entrou em recessão técnica, definida como dois trimestres sucessivos de contração da produção. As vendas no varejo cresceram 0,4% em setembro frente a agosto, no entanto, o setor caiu 0,6% na comparação anual, demonstrando a fragilidade da atividade local. O Índice de Atividade dos Gerentes de Compras (PMI) revisado ainda apontou para uma perspectiva de contração econômica, após o quarto mês consecutivo de queda na atividade fabril, com resultado de 46,4 pontos em outubro, justificando a redução de compras de insumos por parte de fabricantes.

A economia europeia entrou numa fase mais desafiadora. Os choques desencadeados pela agressão da Rússia contra a Ucrânia seguiram prejudicando a demanda e reforçando as pressões inflacionárias globais. A Zona do Euro está entre as economias avançadas mais expostas, devido à sua proximidade geográfica com a guerra e forte dependência das importações de gás da Rússia. O nível de confiança caiu acentuadamente e, apesar de um ligeiro crescimento em 2022, as perspectivas para 2023 ficaram significativamente mais fracas para o crescimento e mais altas para a inflação.

No Brasil, o foco de preocupação no mês se destinou para o risco fiscal e as incertezas sobre a condução das contas públicas de 2023. As principais pautas discutidas foram a nomeação de equipe econômica do próximo governo, a qual terminou o mês ainda indefinida, e as características incluídas na Proposta de Emenda à Constituição (PEC) de Transição.

A equipe de transição do presidente eleito, Luiz Inácio Lula da Silva, entregou um texto base sobre uma PEC, em que constava medidas para garantir promessas de campanha. A quantia de recursos exigida para cumprir a proposta era de até R\$ 198 bilhões fora do teto de gastos por tempo indeterminado. A transição de governo se comprometeu com a continuidade dos R\$ 600 do Auxílio-Brasil, ajuste do salário-mínimo real, correção da tabela de Imposto de Renda e programas essenciais de infraestrutura. A PEC foi enviada para o Congresso, mas no decorrer de novembro, ocorreram alternativas mais realistas para o orçamento do governo no próximo ano, com viabilidade de até R\$ 80 bilhões fora do teto de gastos. Ainda no ambiente de propostas, o senador Serra protocolou uma PEC que substituiria o teto de gastos por um novo regime fiscal denominada limite de endividamento.

Outra notícia que trouxe grande volatilidade foi a opinião de Lula a respeito da funcionalidade do teto de gastos e das sinalizações a respeito da relevância de questões sociais sobre a responsabilidade fiscal. A situação elevou os indícios de descompromisso com as contas públicas e incitou o Banco Central a futuramente revisar suas projeções para a taxa Selic, caso a inflação seja pressionada no próximo ano.

Ao avaliar a situação da atividade econômica, os indícios de enfraquecimento começaram a surgir, dado os efeitos defasados de uma taxa Selic elevada. Esse fenômeno foi mostrado pelo Índice de Atividade Econômica do Banco Central (IBC-Br) que cresceu 0,05% em setembro frente a agosto, abaixo dos 0,3% esperados pelo mercado. O Monitor do PIB-FGV apontou um crescimento de 0,4% na atividade econômica no terceiro trimestre em comparação ao segundo e em análise mensal, a economia retraiu 0,4% em setembro em relação a agosto. Ainda que estivesse em vigor a transferência direta de renda à população, esse estímulo fiscal que disponibiliza bons resultados em setores de serviços e varejo, em termos de dominância, o lado monetário começou a prevalecer sobre o lado fiscal.

Com a sinalização de que a responsabilidade fiscal estaria ameaçada nos próximos anos, o Tesouro reduziu a emissão de dívidas do governo conforme a taxa de juros seguia a patamares elevados. Com os fatores de menor contração de dívida e o crescimento nominal da atividade, a dívida bruta do Brasil teve mais um mês de redução. O indicador caiu para 76,8% do PIB em outubro, ante 77,1% em setembro.

A inflação mais duradoura e os possíveis ajustes desordenados nos mercados financeiros globais ao novo ambiente de altas taxas de juros também continuaram sendo fatores de risco importantes. Assim, o mercado financeiro no Brasil teve um pior desempenho em novembro. Tanto a renda variável quanto a fixa foram prejudicadas, principalmente pelas incertezas produzidas pela transição de governo. Assim, o Ibovespa, principal índice da bolsa brasileira, caiu 3,06% no mês, enquanto os principais índices de renda fixa também registraram quedas.